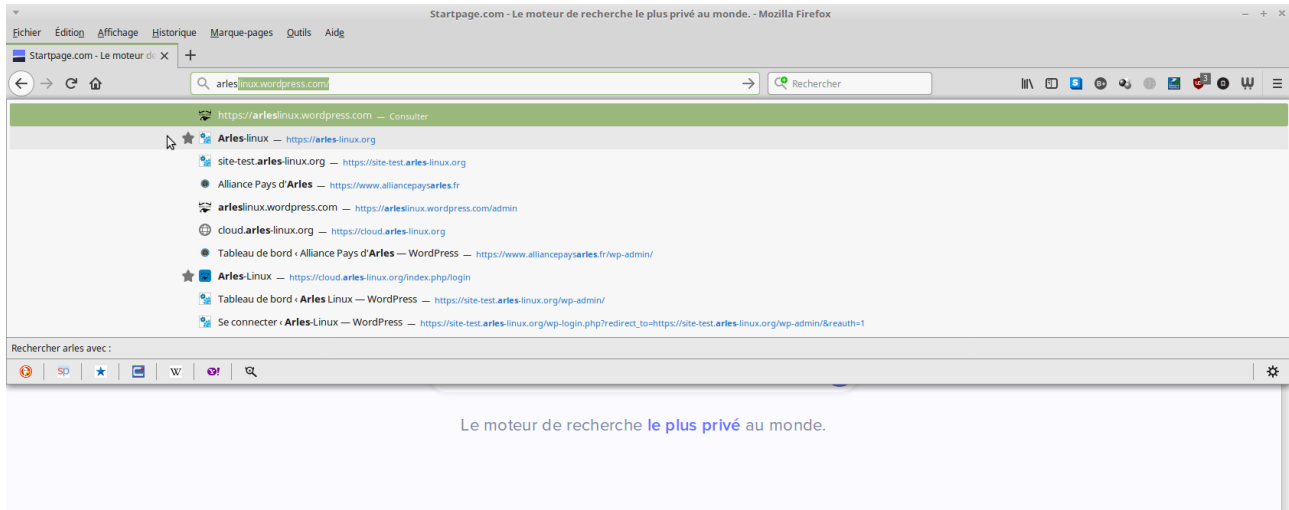


Découvrir Firefox

Recherches

Dans la barre d'adresse, la recherche se fait aussi dans les marque-pages (petite étoile à gauche de la ligne).



Firefox 65

Pour rechercher en premier dans nos marques pages, il faut paramétrer les préférences comme ceci :

Vie privée et sécurité

Barre d'adresse

Décocher : L'historique de navigation

Les onglets ouverts

Ensuite

Modifier les préférences pour les suggestions de recherche

Moteur de recherche par défaut

Décocher

Afficher les suggestions de recherche


The screenshot shows the 'Vie privée' (Privacy) settings page in Firefox. On the left is a sidebar with navigation options: 'Général', 'Accueil', 'Recherche', 'Vie privée et sécurité' (highlighted), and 'Compte Firefox'. The main content area is titled 'Vie privée' and features a 'Blocage de contenu' (Content Blocking) section. This section includes a shield icon and a description: 'Bloquez les contenus tiers qui vous pistent sur le Web. Contrôlez le niveau d'activité en ligne qui est enregistrée et partagée avec des sites web. [En savoir plus](#)'. A 'Gérer les exceptions...' button is located to the right. Below this, three content blocking modes are listed: 'Standard' (selected), 'Strict', and 'Personnalisé'. The 'Personnalisé' mode is expanded, showing options to block 'Traqueurs' (Trackers) and 'Cookies'. 'Traqueurs' is checked and set to 'Dans toutes les fenêtres'. 'Cookies' is also checked and set to 'Cookies de sites web non visités'. A blue warning box at the bottom of the 'Personnalisé' section reads: 'Attention ! Bloquer les cookies et les traqueurs peut provoquer le dysfonctionnement de certains sites. Il est facile de désactiver le blocage pour les sites de confiance. [Découvrez comment](#)'. At the bottom left of the settings page, there is an 'Extensions et thèmes' option.


Ici nous acceptons tous les Cookies car sinon nous pouvons avoir des difficultés pour accéder à certains sites. Nous allons voir plus bas que cela n'est pas trop grave car nous les supprimons à la fermeture de Firefox.


The screenshot shows the Firefox privacy settings interface. On the left, there is a sidebar with navigation options: 'Général' (General), 'Accueil' (Home), 'Recherche' (Search), 'Vie privée et sécurité' (Privacy and Security), and 'Compte Firefox' (Firefox Account). The main content area is titled 'Vie privée et sécurité' and contains several sections:


- Traqueurs (Trackers):** A checkbox is checked, and the dropdown menu is set to 'Dans toutes les fenêtres' (In all windows). A link 'Changer de liste de blocage' (Change blocking list) is visible below.
- Cookies:** A checkbox is checked, and the dropdown menu is set to 'Cookies de sites web non visités' (Cookies from non-visited websites).
- Attention!** A warning box states: 'Bloquer les cookies et les traqueurs peut provoquer le dysfonctionnement de certains sites. Il est facile de désactiver le blocage pour les sites de confiance.' (Blocking cookies and trackers may cause some sites to malfunction. It is easy to deactivate blocking for trusted sites.) A link 'Découvrez comment' (Learn how) is provided.
- Tracking Protection:** A section titled 'Envoyer aux sites web un signal « Ne pas me pister » indiquant que vous ne souhaitez pas être pisté' (Send websites a signal "Do not track" indicating you do not want to be tracked). It includes a link 'En savoir plus' (Learn more) and two radio button options: 'Toujours' (Always) and 'Seulement quand Firefox est paramétré pour bloquer les traqueurs connus' (Only when Firefox is set to block known trackers).
- Cookies et données de sites (Cookies and site data):** A section showing 'Le stockage des cookies, du cache et des données de sites utilise actuellement 644 Ko d'espace disque.' (Cookie, cache, and site data storage currently uses 644 Ko of disk space). It includes a link 'En savoir plus' (Learn more) and a checked checkbox 'Supprimer les cookies et les données des sites à la fermeture de Firefox' (Delete cookies and site data when Firefox closes). To the right of this section are three buttons: 'Effacer les données...' (Clear data...), 'Gérer les données...' (Manage data...), and 'Gérer les permissions...' (Manage permissions...).


La suppression de Cookies se fait en cochant la case :
"Supprimer les cookies et les données de site à la fermeture de Firefox"


 Général

 Accueil

 Recherche

 **Vue privée et sécurité**

 Compte Firefox

 Extensions et thèmes

Identifiants et mots de passe

Proposer d'enregistrer les identifiants et les mots de passe pour les sites web [Exceptions...](#)

Utiliser un mot de passe principal [Identifiants enregistrés...](#)
[Changer le mot de passe principal...](#)

Historique

Règles de conservation [Utiliser les paramètres personnalisés pour l'historique](#) ▼

Toujours utiliser le mode de navigation privée [Effacer l'historique...](#)

Conserver l'historique de navigation et des téléchargements

Conserver l'historique des recherches et des formulaires

Vider l'historique lors de la fermeture de Firefox [Paramètres...](#)

Barre d'adresse

Lors de l'utilisation de la barre d'adresse, afficher des suggestions depuis

L'historique de navigation

Les marque-pages

Les onglets ouverts

[Modifier les préférences pour les suggestions de recherche](#)

Ici faite votre choix parmi les options qui vous sont proposées.

The screenshot shows the Firefox settings interface. On the left is a sidebar with navigation options: Général (gear icon), Accueil (house icon), Recherche (magnifying glass icon), Vie privée et sécurité (lock icon), and Compte Firefox (refresh icon). The main content area is divided into two sections. The first section is titled 'Permissions' and lists several permissions with checkboxes and buttons: Localisation (Paramètres...), Caméra (Paramètres...), Microphone (Paramètres...), and Notifications (En savoir plus, Paramètres...). Below these are three checked checkboxes: 'Bloquer les fenêtres popup' (Exceptions...), 'Prévenir lorsque les sites essaient d'installer des modules complémentaires' (Exceptions...), and 'Empêcher les services d'accessibilité d'avoir accès à votre navigateur' (En savoir plus). The second section is titled 'Collecte de données par Firefox et utilisation' and contains a paragraph explaining data collection, a link to 'Politique de confidentialité', and four unchecked checkboxes: 'Autoriser Firefox à envoyer des données techniques et des données d'interaction à Mozilla' (En savoir plus), 'Autoriser Firefox à installer et à lancer des études' (Consulter les études de Firefox), 'Autoriser Firefox à effectuer des recommandations personnalisées d'extensions' (En savoir plus), and 'Autoriser Firefox à envoyer pour vous les rapports de plantage en attente' (En savoir plus).

Dans les permissions voici les réglages que nous recommandons.

The screenshot shows the 'Sécurité' (Security) section of the Firefox settings. It features a sub-section titled 'Protection contre les contenus trompeurs et les logiciels dangereux' with three checked checkboxes: 'Bloquer les contenus dangereux ou trompeurs' (En savoir plus), 'Bloquer les téléchargements dangereux', and 'Signaler la présence de logiciels indésirables ou peu communs'. Below this is the 'Certificats' section, which includes the text 'Lorsqu'un serveur demande votre certificat personnel' and three radio button options: 'En sélectionner un automatiquement', 'Vous demander à chaque fois' (selected), and 'Interroger le répondeur OCSP pour confirmer la validité de vos certificats' (Afficher les certificats...). At the bottom left, there is a button for 'Extensions et thèmes' and at the bottom right, a button for 'Périphériques de sécurité...'.

Même chose au niveau de la sécurité.

Notification Web push

Collecte de données par Firefox et utilisation